

UNIVERSIDAD NACIONAL SAN ANTONIO ABAD DEL CUSCO

PROGRAMA DE HATUN ÑAN

SEMINARIO TALLER INTERNO

TEMA: PROPUESTA DE BOLSA DE TRABAJO COMO
ACCION AFIRMATIVA DE INCLUSION

TUTOR: MGT. EMETERIO GILBERTO VELARDE
VELASCO

CUSCO 22 FEBRERO DE 2010

PROPUESTA DE BOLSA DE TRABAJO COMO ACCIÓN AFIRMATIVA DE INCLUSIÓN EN EL PROGRAMA DE HATUN ÑAN

1. INTRODUCCIÓN

Como objetivo principal del programa de Hatun Ñan, a sus estudiantes que son de origen quechua, aymara, amazónico, es contribuir a la mejora del rendimiento académico, su formación personal que incida en una profesionalización competitiva que exija la globalización en el mercado ocupacional como ejercicio de su profesión.

Y siendo un reto y preocupación en nuestro programa de que los estudiantes egresados, graduados, profesionales en las diferentes carreras profesionales tengan una posibilidad de retornar a sus lugares de origen a contribuir como profesionales; es a través de una bolsa de trabajo

2.- PRESENTACIÓN: BOLSA DE TRABAJO

La bolsa de trabajo es una unidad que tiene como misión de orientar, apoyar a los egresados, graduados en su trayectoria laboral que posibilite la inserción en el mercado ocupacional para cumplir los labores debemos considerar dos aspectos.

a) UN SISTEMA DE INFORMACIÓN LABORAL

A través del cual se intercambia información entre organizaciones (Gobierno Regional, Municipios, Instituciones Públicas, etc.) demandante de personal y directorio de Hatun Ñan y los egresados y graduados profesionales del Hatun Ñan.

b) LAS ACTIVIDADES DE ORIENTACIÓN

Es necesario hacer notar a los egresados y profesionales que no basta con obtener un buen empleo lo importante es lograr una trayectoria de su carrera profesional en el mercado laboral que asegure un crecimiento acorde con las expectativas de vida profesional.

3.- OBJETIVO DE LA BOLSA DE TRABAJO

La bolsa de trabajo busca integrar a nuestra universidad y el programa de Hatun Ñan con el mundo laboral promoviendo la participación de sus egresados, graduados, profesionales dentro del Gobierno Regional, Municipios, empresas mineras, instituciones productivas, educativas, etc. Bajo la modalidad de prácticas per profesionales y profesionales, así como su colocación en puestos de trabajo de acuerdo a su especialidad.

4.- CONVENIO

La universidad con el Hatun Ñan no pueden ser un elemento aislado dentro de sus contexto local y regional, por el contrario debe estar cada vez más integrado con el Gobierno Regional, municipalidades distritales y provinciales, empresas, entidades públicas, sociedad civil para ello se necesita realizar un convenio marco por parte de la autoridad universitaria, directorio del P.H.Ñ. que permita y posibilite la inclusión de los egresados, graduados de Hatun Ñan en dichas Instituciones.

5.- OFERTA DE PROFESIONALES

Después de haber formado a los estudiantes, nuestra Universidad y Programa Hatun Ñan, pondrá a estos egresados graduados al servicio del desarrollo de sus comunidades, provinciales y regionales, ellos de acuerdo a sus especialidades serán inmediatamente puestos a disposición de las comunidades, gobiernos regionales, locales donde tengan que completar y desarrollar y aplicar sus conocimientos a los centros de producción, servicios y otras actividades necesarias para el desarrollo de los aspectos regionales y/o comunales teniendo en cuenta la siguiente proyección de egresados y graduados profesionales.

TABLA DE GRADUADOS SEGÚN PROCEDENCIA

provincia

	Frecuencia	Porcentaje, %
ABANCAY	1	2,9
ACOMAYO	3	8,6
ANTA	2	5,7
CALCA	3	8,6
CANAS	4	11,4
CANCHIS	7	20,0
CHUMBIVILCAS	3	8,6
CUSCO	1	2,9
ESPINAR	1	2,9
MELGAR	1	2,9
PARURO	1	2,9
PAUCARTAMBO	1	2,9
QUISPICANCHI	3	8,6
SAN ROMAN	1	2,9
URUBAMBA	3	8,6
Total	35	100,0

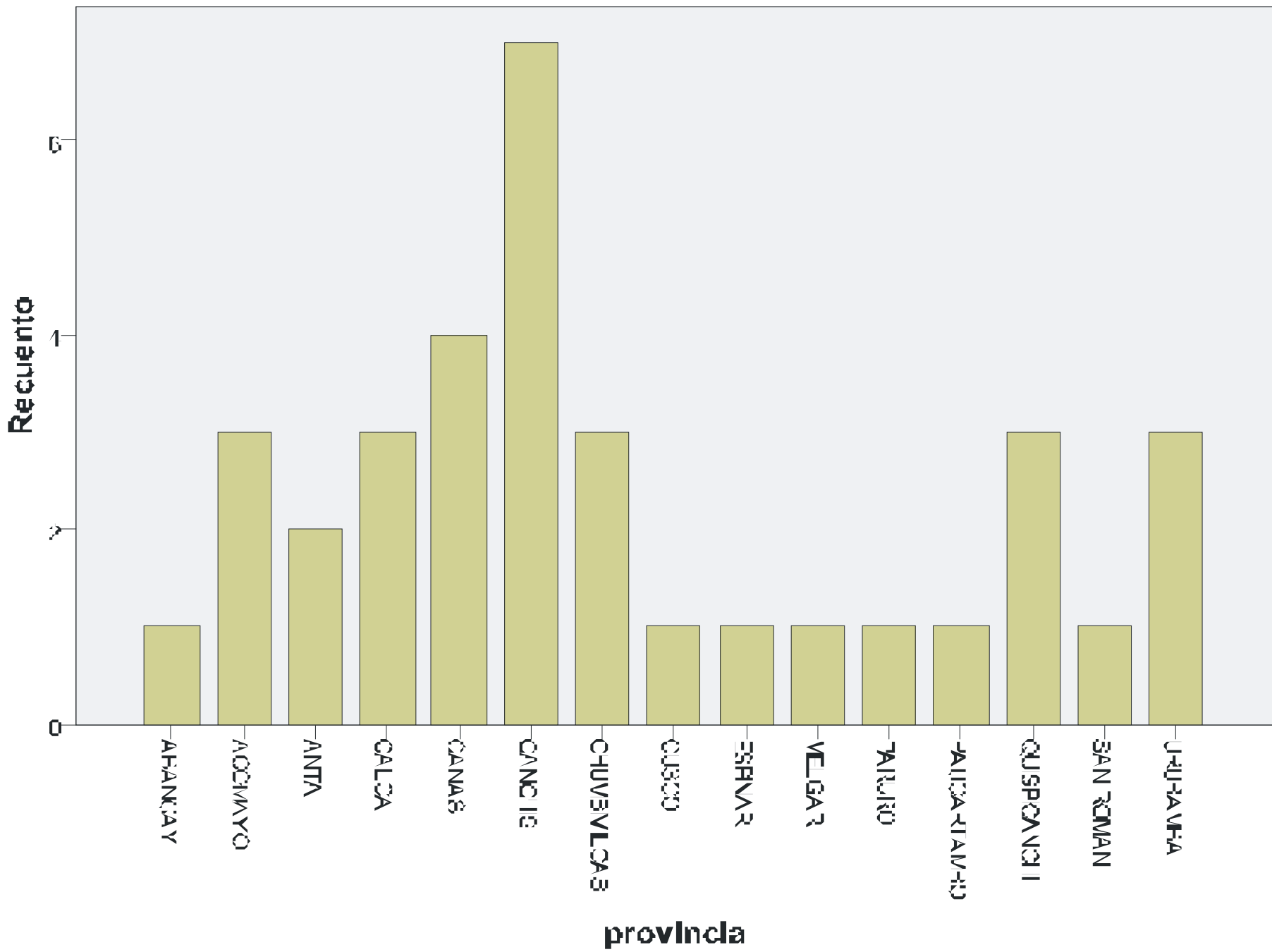


TABLA DE GRADUADOS SEGÚN CARRERAS PROFESIONALES

carrera

	Frecuencia	Porcentaje, %
Contabilidad	1	2,9
Economía	1	2,9
Educación	18	51,4
Enfermería	9	25,7
Ing. Civil	1	2,9
Ing. Geológica	3	8,6
Matemáticas	1	2,9
Odontología	1	2,9
Total	35	100,0

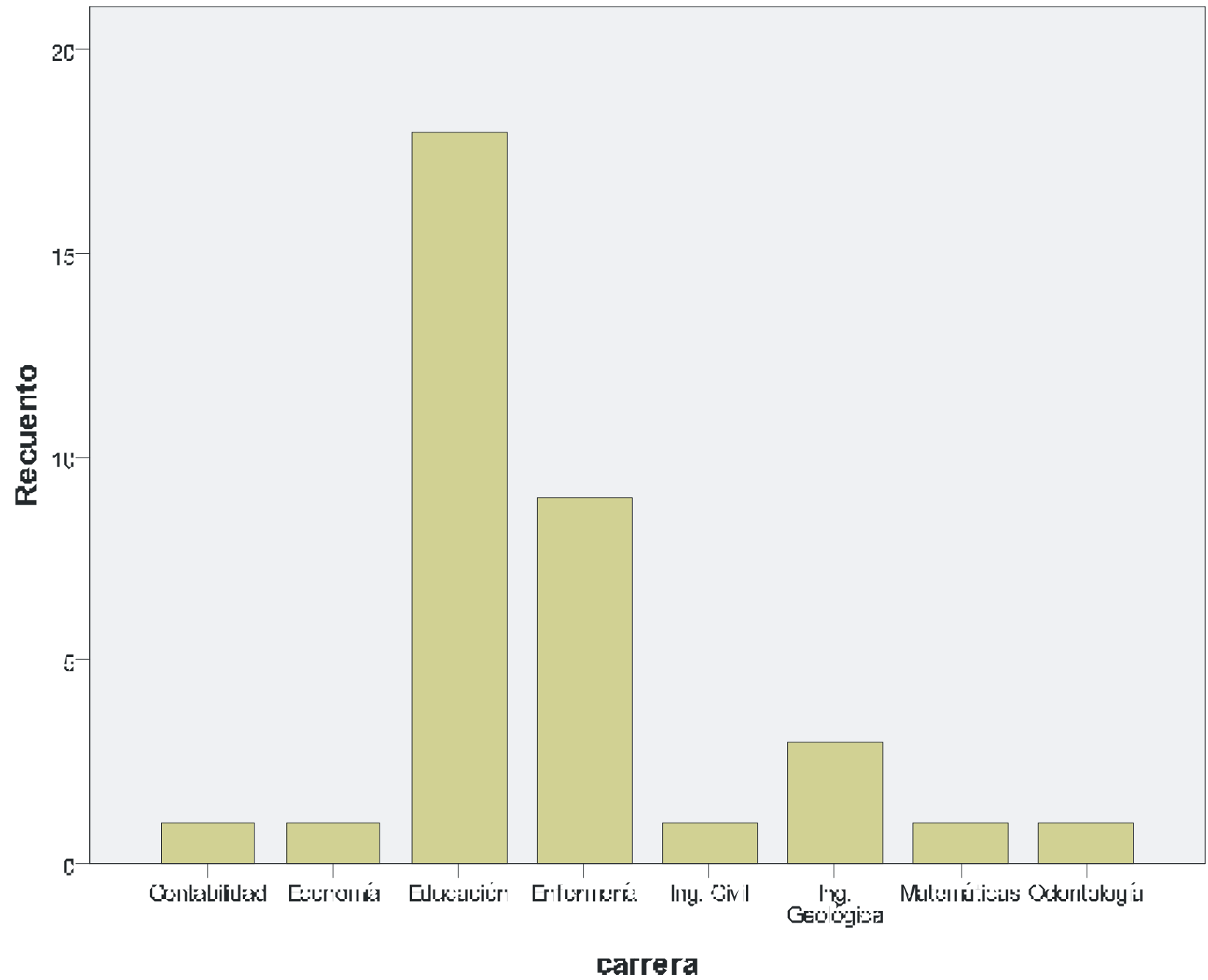
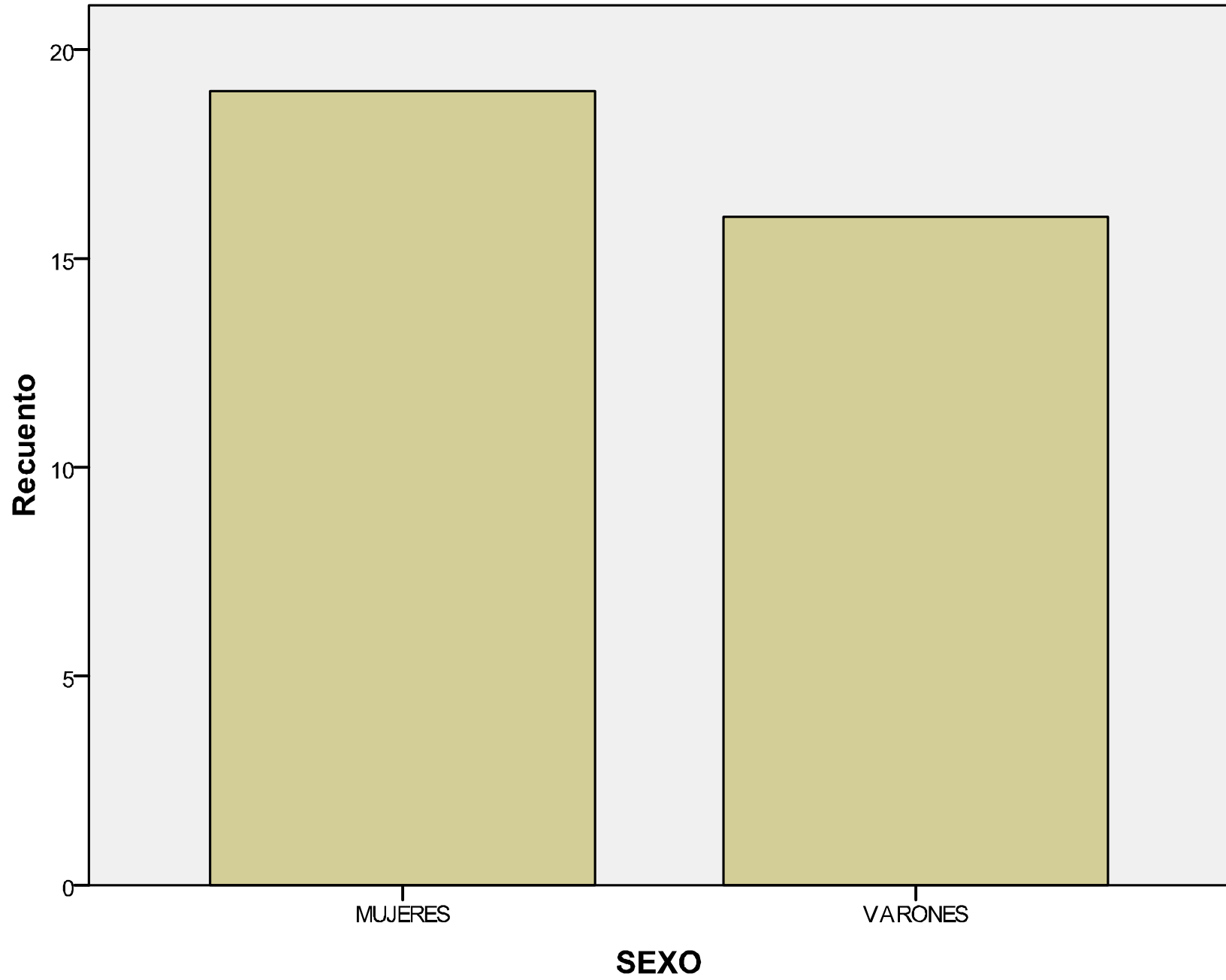


TABLA DE GRADUADOS SEGÚN SEXO

SEXO	Frecuencia	Porcentaje
MUJER	19	54,3
VARON	16	45,7
Total	35	100,0





**GRACIAS
HUAYQUEPANAYKUNA**